



彰化校園 e 指通 APP 功能操作手冊

(家長版)

版號：2023 年 9 月版

適用：彰化縣

目錄

第一章 親師生平台日 APP(IOS/Android).....	2
一、 家長登入 APP :	2
二、 APP 模組功能 :	4

第一章 親師生平台 APP(IOS/Android)

一、家長登入 APP：

- (1) 手機商店下載 APP：在手機商店搜尋「彰化校園 e 指通」，並請下載。
- (2) 家長：家長進入『彰化校園 e 指通』APP，點選「學生家長」，**家長首次登入需先進行註冊**，點選「註冊帳號」，選擇孩子的就讀學校、年班、座號、輸入家長手機號碼，再點「發送簡訊驗證碼」，收到簡訊驗證碼後回填簡訊驗證碼，點選「註冊」，註冊成功後再輸入家長註冊成功的行動電話進行登入。



彰化校園e指通

家長註冊

1. 資料驗證 2. 註冊成功

就讀學校

* 就讀班級

* 手機號碼

驗證通過後會將驗證碼發送至此號碼，請確保您輸入的手機號碼，能順利接收簡訊。

彰化校園e指通

家長註冊

1. 資料驗證 2. 註冊成功

就讀學校

* 就讀班級 號

* 手機號碼

驗證通過後會將驗證碼發送至此號碼，請確保您輸入的手機號碼，能順利接收簡訊。

* 家長姓名

* 簡訊驗證碼

輸入手機收到的簡訊驗證碼

彰化校園e指通

家長註冊

1. 資料驗證 2. 註冊成功

官小真 的家長，您已註冊完成

以下是您子女就讀的學校及登入帳號，請妥善留存

就讀學校：全誼實驗國民小學
登入帳號：0936800013

彰化 教育之美，美在用心
Changhua: The Children's Paradise of Education

彰化校園e指通

行動電話 Phone Number

*第二部以上行動裝置登入，需再次進行簡訊驗證，請確保您的號碼能接收簡訊。

註冊帳號

濁水之北·烏溪之南·幸福彰化·教育希望

二、APP 模組功能：

(一) 學生請假

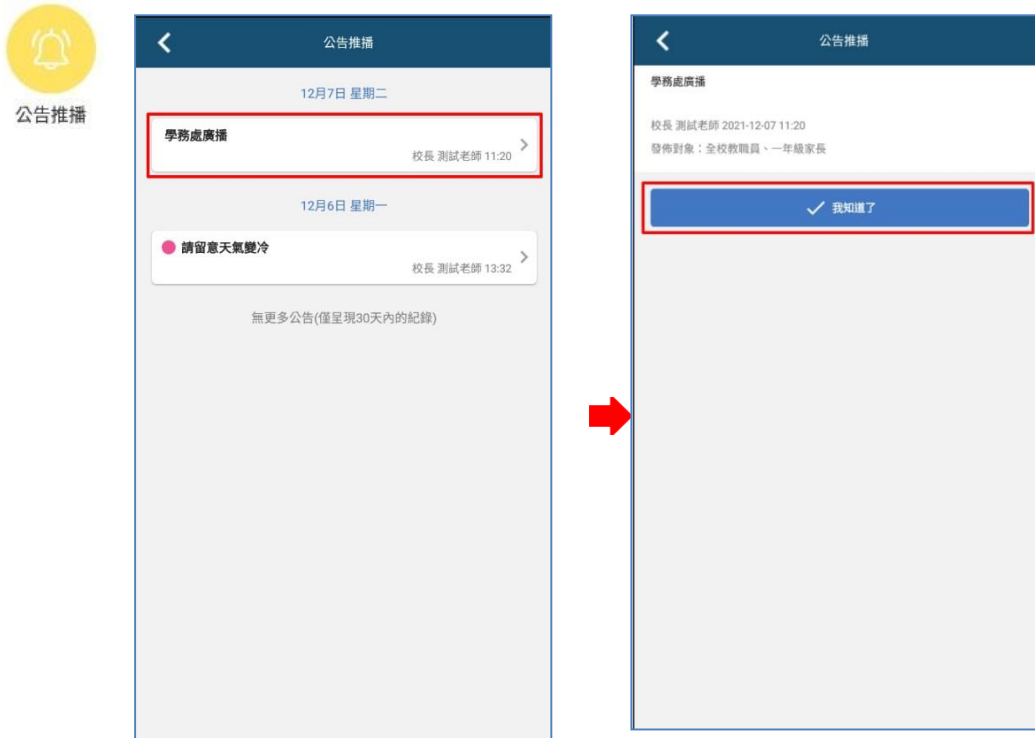
提供家長以 APP 進行學生請假，請假假單送出後，訊息推播通知班級導師簽核確認，導師簽核後自動推播通知家長假單已簽核。

- 家長：家長在 APP 首頁點選上方「學生請假」，進入孩子的請假單，選擇「請假類別」、填寫「請假原因」、選擇請假日期及節次，點右上方「送出假單」系統立即將假單推播至該班導師 APP



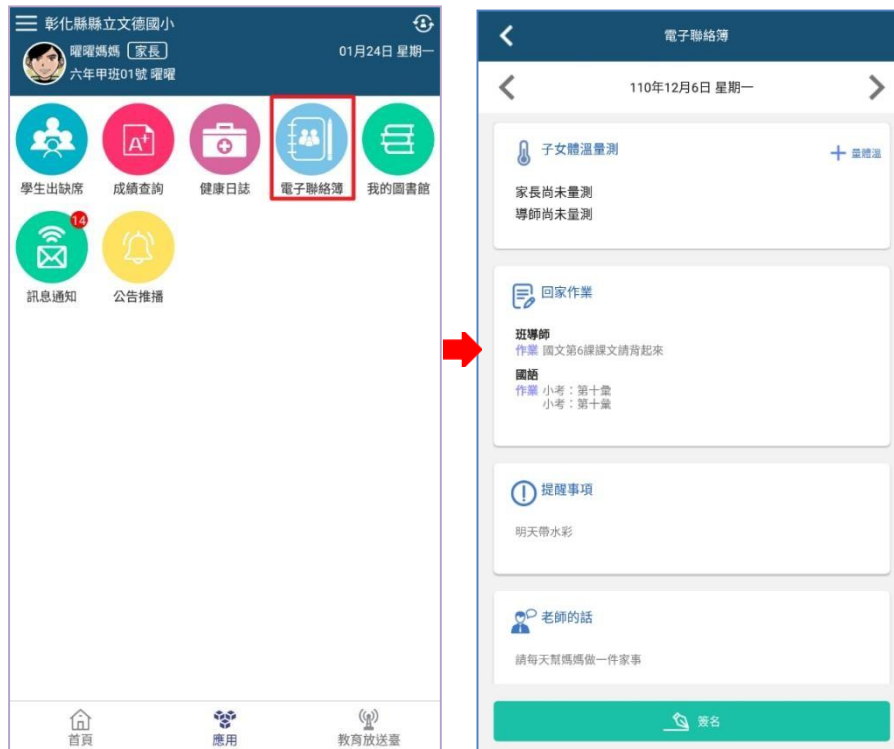
(二) 公告推播(無聲廣播)

- 家長：點公告推播模組可進入查看學校公告的相關訊息，點「我知道了」即確認。



(三) 電子聯絡簿

- 家長：家長進入電子聯絡簿模組，即可立即觀看導師編輯完成的電子聯絡簿內容，點下方簽名即表示已簽該天電子聯絡簿。



(四) 學生出缺席查詢

提供家長查詢子女各學期假單統計、假單明細。

- 家長：家長進入學生出缺席模組，可於假單查詢頁籤查看所有假單明細，在出缺統計可查看各學期假單統計資訊。



(五) 我的圖書館

- 家長：進入我的圖書館模組，點右上角「查看」，可以查看孩子的所有借閱紀錄。



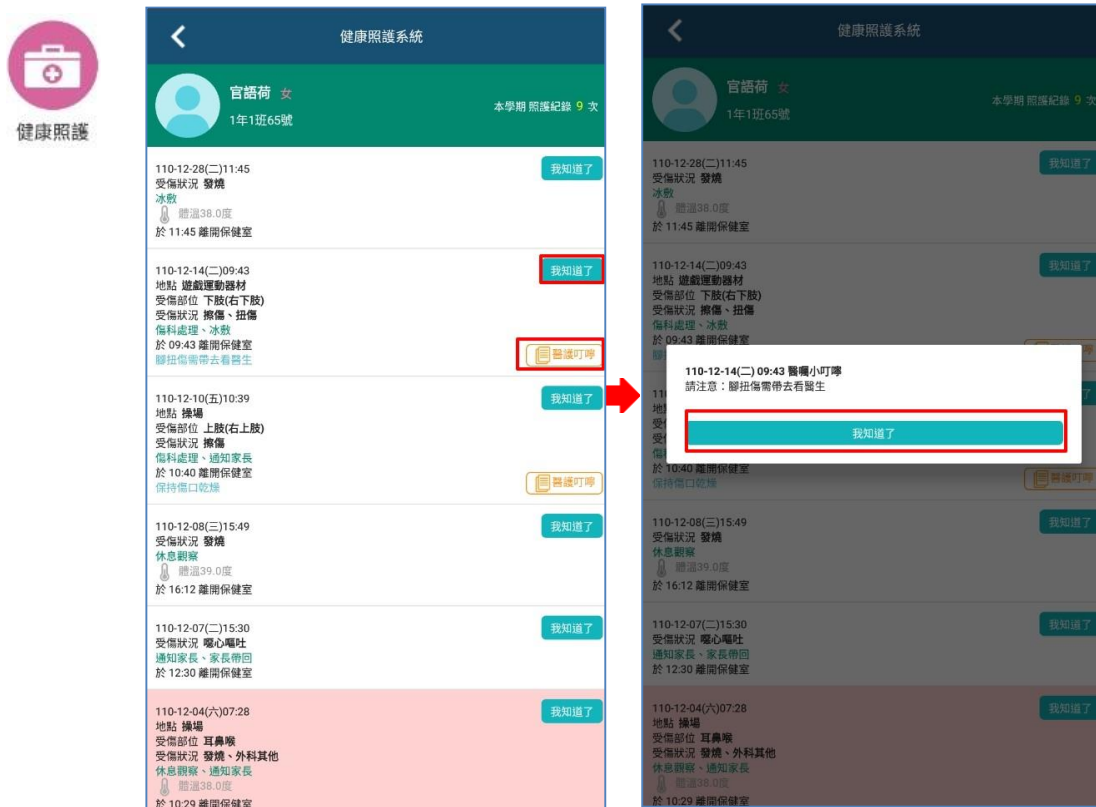
(六) 成績查詢

- 家長進入成績查詢模組，可查閱當學期定期成績及各學期成績，點入欲查詢的學期成績可呈現成績內容。



(七) 健康照護

- 家長：點入健康照護模組，可查詢孩子到學校保健中心，校護處理傷病，進而推播給家長的傷病資訊。點醫護叮嚀，可查閱校護的叮嚀事項，點我知道了即可。



(八)教育放送臺：

提供教育處將重要訊息 APP 功能推播給學校教職員或家長，教職員或家長可由此查看教育處重要訊息公告。

➤ 點右下方「教育放送臺」，即可查詢處端推播訊息及資訊。



- ◆ 若有 APP 操作問題，可利用 LINE@進行線上諮詢：
LINE@帳號：@550ssznw



點左上角「三」→再點下方「問題回報」，即可連到 LINE@請加 LINE@為好友，即可線上諮詢。

